

いわての観光統計

教育旅行客・外国人観光客の入込動向
(令和2年)



岩手県PRキャラクター「わんこきょうだい」

令和3年3月

岩手県商工労働観光部
観光・プロモーション室

目次

I 教育旅行者の入込動向

1 概況	1
2 入込数の推移	2
【資料】表1 教育旅行者発地別入込推計表（令和2年10月～12月）	3
表2 教育旅行者発地別入込推計表（令和2年1月～12月）	4
表3 教育旅行者市町村別入込推計表（令和2年1月～12月）	5

II 外国人観光客の入込動向

1 概況	6
2 入込数の推移	7
【資料】表4 外国人観光客四半期別入込推計表（令和2年1月～12月）	8
表5 外国人観光客市町村別入込推計表（令和2年10月～12月）	9
表6 外国人観光客市町村別入込推計表（令和2年1月～12月）	10

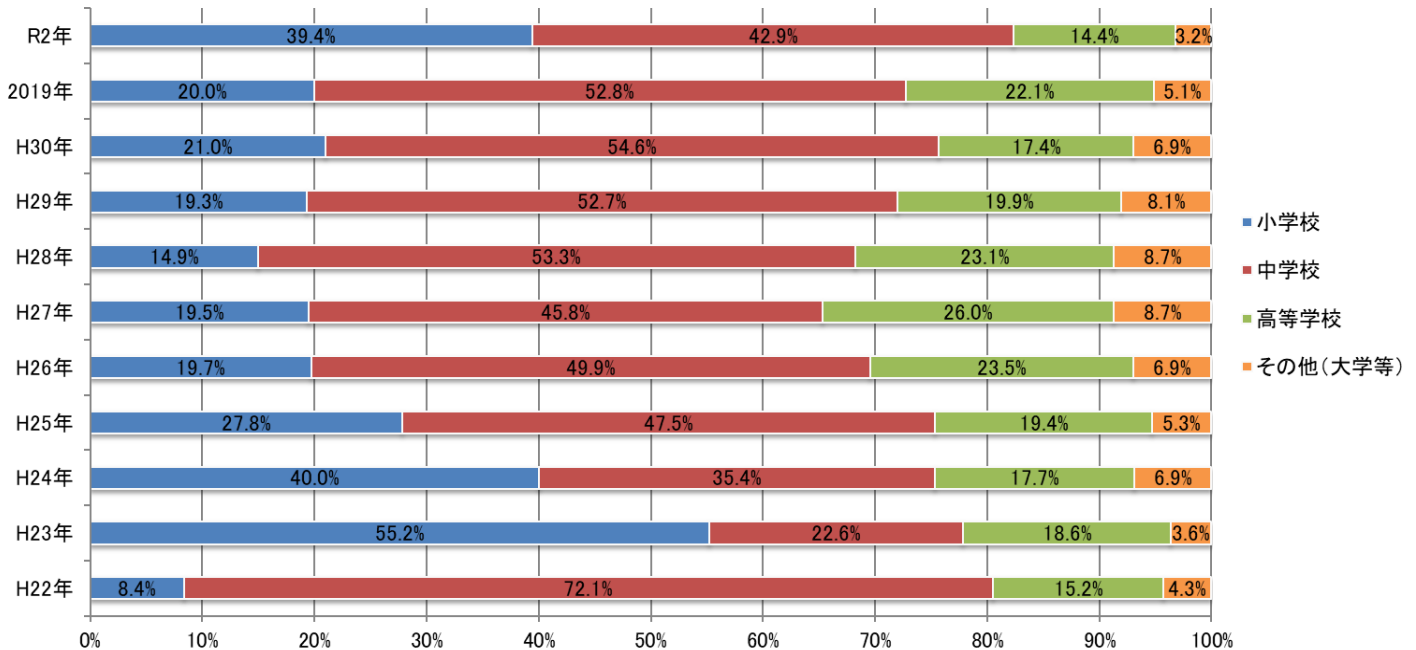
I 教育旅行客の入込動向

1 概況

令和2年に本県を訪れた教育旅行客の校種別入込割合は、多い順に、中学校が42.9%、小学校が39.4%、高等学校が14.4%となっている。【図1、表2】

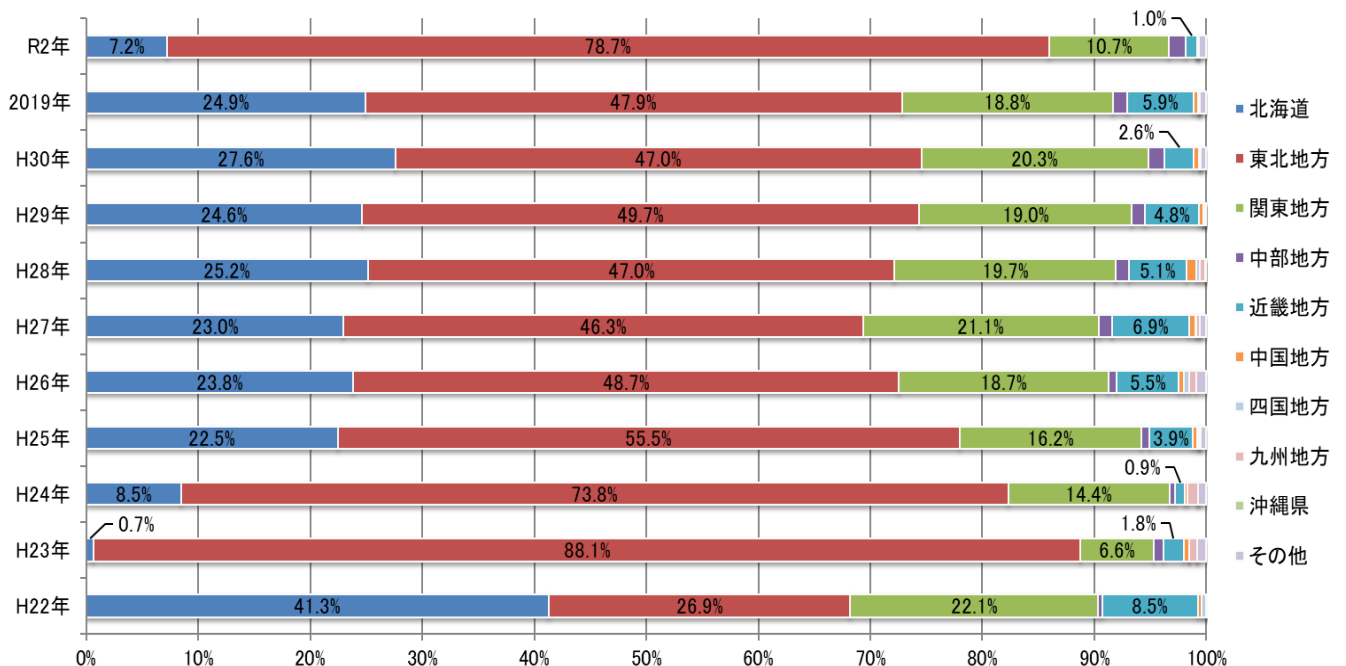
また、発地別入込割合は、多い順に、東北地方が78.7%、関東地方が10.7%、北海道が7.2%となっている。【図2、表2】

図1 教育旅行客の校種別入込割合



※ H22及びH23は校種別入込数を四半期毎に整理していないため、年間の数値を採用。

図2 教育旅行客の発地別入込割合



※ H22及びH23は発地別入込数を四半期毎に整理していないため、年間の数値を採用。

2 入込数の推移

令和2年に本県を訪れた教育旅行客の入込は、学校数が延べ4,243校、児童生徒数が22万5,480人回となった。学校数は前年比で1,000校(30.8%)増加、児童生徒数は前年比で1万1,695人回(5.5%)増加となった。震災前との比較では、学校数は平成22年比で1,789校(72.9%)増加、児童生徒数は平成22年比で3万3,644人回(17.5%)増加となり、平成22年以降、過去最高となった。
【図3、表2・3】

図3 教育旅行客の入込数推移

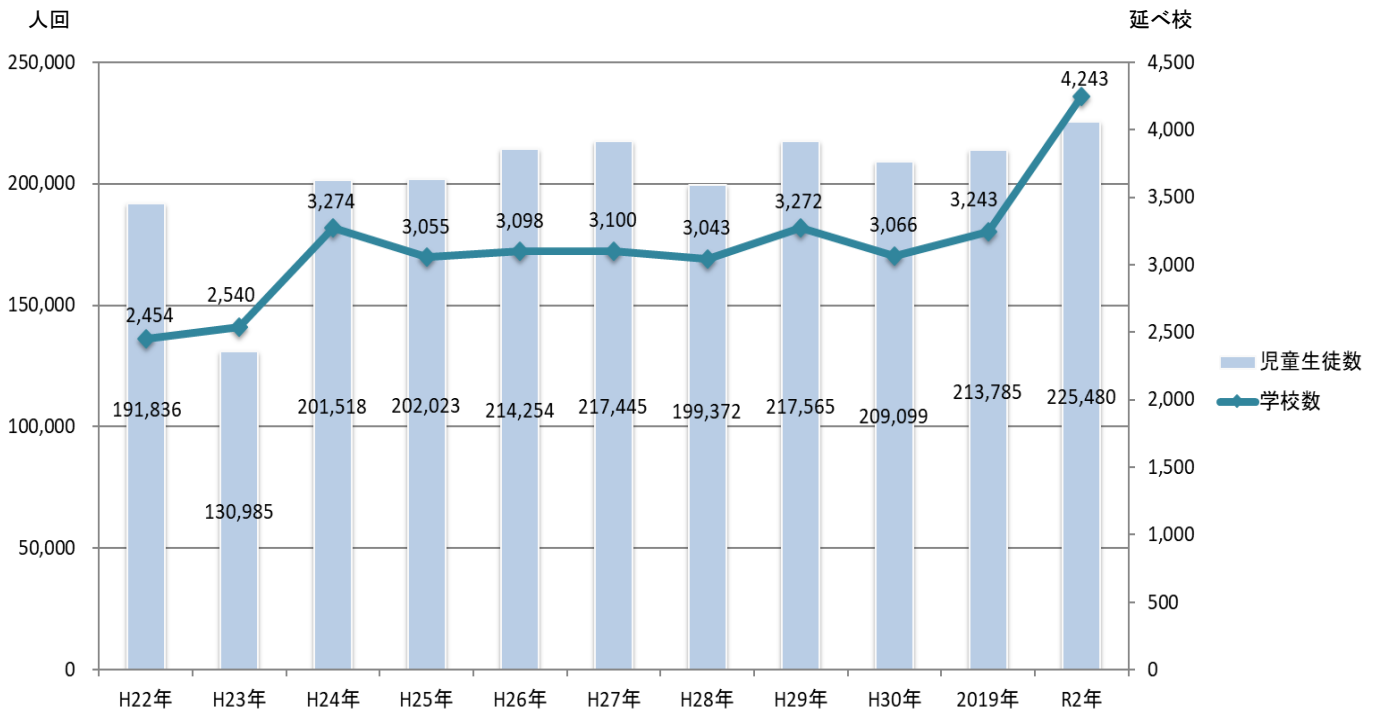


表1 教育旅行客発地別入込推計表

令和2年10月～12月

(単位:延べ校、人回)

発地	校種	小学校		中学校		高等学校		その他		計		地方別計
		校数	人数	校数	人数	校数	人数	校数	人数	校数	人数	
北海道		0	0	134	5,005	9	260	3	70	146	5,335	146 5,335
青森		112	5,172	53	2,248	14	1,504	3	28	182	8,952	東北計 1,861 97,668
岩手		659	27,145	144	7,416	52	1,594	50	1,100	905	37,255	
宮城		112	7,134	178	12,380	33	1,585	8	96	331	21,195	
秋田		89	4,111	36	1,828	21	797	0	0	146	6,736	
山形		142	7,241	42	2,844	19	2,933	4	29	207	13,047	
福島		10	414	25	1,675	53	8,359	2	35	90	10,483	
茨城		0	0	11	1,380	3	108	2	240	16	1,728	関東計 144 13,724
栃木		11	672	55	5,035	27	4,225	2	13	95	9,945	
群馬		1	16	7	169	4	436	0	0	12	621	
埼玉		0	0	0	0	3	475	0	0	3	475	
千葉		0	0	2	255	0	0	0	0	2	255	
東京		0	0	3	188	1	3	3	10	7	201	
神奈川		0	0	4	132	5	367	0	0	9	499	
新潟		0	0	2	28	8	530	0	0	10	558	中部計 40 2,893
富山		0	0	0	0	0	0	0	0	0	0	
石川		0	0	0	0	0	0	0	0	0	0	
福井		0	0	0	0	0	0	0	0	0	0	
山梨		0	0	6	122	0	0	0	0	6	122	
長野		0	0	0	0	0	0	0	0	0	0	
岐阜		0	0	0	0	0	0	0	0	0	0	
静岡		0	0	0	0	11	829	0	0	11	829	
愛知		0	0	0	0	11	1,248	2	136	13	1,384	
三重		0	0	0	0	0	0	0	0	0	0	
滋賀		0	0	0	0	0	0	0	0	0	0	
京都		0	0	0	0	0	0	0	0	0	0	近畿計 17 1,766
大阪		0	0	9	549	2	170	0	0	11	719	
兵庫		0	0	3	550	0	0	0	0	3	550	
奈良		0	0	3	497	0	0	0	0	3	497	
和歌山		0	0	0	0	0	0	0	0	0	0	
鳥取		0	0	0	0	0	0	0	0	0	0	
島根		0	0	0	0	0	0	0	0	0	0	中国計 2 217
岡山		0	0	1	209	0	0	0	0	1	209	
広島		0	0	1	8	0	0	0	0	1	8	
山口		0	0	0	0	0	0	0	0	0	0	
徳島		0	0	0	0	0	0	0	0	0	0	四国計 1 7
香川		0	0	0	0	0	0	0	0	0	0	
愛媛		0	0	0	0	0	0	0	0	0	0	
高知		0	0	0	0	0	0	1	7	1	7	
福岡		0	0	2	37	0	0	2	10	4	47	九州計 4 47
佐賀		0	0	0	0	0	0	0	0	0	0	
長崎		0	0	0	0	0	0	0	0	0	0	
熊本		0	0	0	0	0	0	0	0	0	0	
大分		0	0	0	0	0	0	0	0	0	0	
宮崎		0	0	0	0	0	0	0	0	0	0	
鹿児島		0	0	0	0	0	0	0	0	0	0	
沖縄		0	0	0	0	0	0	0	0	0	0	0
不明・その他		4	1,213	0	0	0	0	0	0	4	1,213	4 1,213
計		1,140	53,118	721	42,555	276	25,423	82	1,774	2,219	122,870	2,219 122,870

表2 教育旅行客発地別入込推計表

令和2年1月～12月

(単位:延べ校、人回)

発地	校種	小学校		中学校		高等学校		その他		計		地方別計
		校数	人数	校数	人数	校数	人数	校数	人数	校数	人数	
北海道		1	15	314	15,912	10	282	6	108	331	16,317	331 16,317
青森		256	11,476	113	4,302	24	2,313	20	357	413	18,448	東北計 3,595 177,477
岩手		1,213	46,628	332	17,012	121	4,929	137	3,750	1,803	72,319	
宮城		208	11,688	329	21,703	40	1,850	30	618	607	35,859	
秋田		148	6,422	63	2,910	23	833	1	136	235	10,301	
山形		182	8,785	119	9,855	21	3,056	5	41	327	21,737	
福島		11	422	136	8,663	60	9,692	3	36	210	18,813	
茨城		0	0	11	1,380	5	241	3	262	19	1,883	関東計 223 24,154
栃木		11	672	102	9,383	27	4,225	2	13	142	14,293	
群馬		1	16	7	169	6	739	1	68	15	992	
埼玉		0	0	0	0	5	808	0	0	5	808	
千葉		0	0	2	255	0	0	0	0	2	255	
東京都		0	0	5	808	2	183	14	1,303	21	2,294	
神奈川県		4	1,331	7	1,545	6	549	2	204	19	3,629	
新潟		0	0	12	515	8	530	0	0	20	1,045	中部計 50 3,380
富山		0	0	0	0	0	0	0	0	0	0	
石川		0	0	0	0	0	0	0	0	0	0	
福井		0	0	0	0	0	0	0	0	0	0	
山梨		0	0	6	122	0	0	0	0	6	122	
長野		0	0	0	0	0	0	0	0	0	0	
岐阜		0	0	0	0	0	0	0	0	0	0	
静岡県		0	0	0	0	11	829	0	0	11	829	
愛知県		0	0	0	0	11	1,248	2	136	13	1,384	
三重		0	0	0	0	0	0	0	0	0	0	
滋賀		0	0	0	0	0	0	0	0	0	0	
京都		0	0	0	0	0	0	0	0	0	0	
大阪		0	0	13	959	3	200	3	56	19	1,215	近畿計 27 2,294
兵庫		0	0	3	550	0	0	2	32	5	582	
奈良		0	0	3	497	0	0	0	0	3	497	
和歌山		0	0	0	0	0	0	0	0	0	0	
鳥取		0	0	0	0	0	0	1	7	1	7	中国計 3 224
島根		0	0	0	0	0	0	0	0	0	0	
岡山		0	0	1	209	0	0	0	0	1	209	
広島		0	0	1	8	0	0	0	0	1	8	
山口		0	0	0	0	0	0	0	0	0	0	
徳島		0	0	0	0	0	0	0	0	0	0	四国計 1 7
香川		0	0	0	0	0	0	0	0	0	0	
愛媛		0	0	0	0	0	0	0	0	0	0	
高知		0	0	0	0	0	0	1	7	1	7	
福岡		0	0	2	37	0	0	4	52	6	89	九州計 6 89
佐賀		0	0	0	0	0	0	0	0	0	0	
長崎		0	0	0	0	0	0	0	0	0	0	
熊本		0	0	0	0	0	0	0	0	0	0	
大分		0	0	0	0	0	0	0	0	0	0	
宮崎		0	0	0	0	0	0	0	0	0	0	
鹿児島		0	0	0	0	0	0	0	0	0	0	
沖縄		0	0	0	0	0	0	0	0	0	0	0
不明・その他		5	1,477	0	0	0	0	2	61	7	1,538	7 1,538
計		2,040	88,932	1,581	96,794	383	32,507	239	7,247	4,243	225,480	4,243 225,480

表3 教育旅行客市町村別入込推計表

令和2年1月～12月

(単位:延べ校、人回)

四半期 市町村	1～3月		4～6月		7～9月		10～12月		合 計	
	校数	人数	校数	人数	校数	人数	校数	人数	校数	人数
盛岡市	16	566	17	910	615	23,134	700	28,983	1,348	53,593
八幡平市	65	6,196	1	16	67	5,253	55	4,571	188	16,036
滝沢市	7	845	3	131	63	3,099	26	1,501	99	5,576
雫石町	5	1,351	0	0	100	7,483	125	9,799	230	18,633
葛巻町	0	0	0	0	0	0	1	19	1	19
岩手町	0	0	0	0	0	0	0	0	0	0
紫波町	0	0	0	0	0	0	0	0	0	0
矢巾町	0	0	0	0	0	0	0	0	0	0
花巻市	14	203	2	15	123	6,822	151	10,604	290	17,644
北上市	9	275	0	0	41	1,958	28	1,206	78	3,439
遠野市	0	0	0	0	41	1,843	63	2,387	104	4,230
一関市	0	0	1	25	119	5,192	157	8,481	277	13,698
奥州市	15	254	4	140	150	7,162	168	8,978	337	16,534
西和賀町	0	0	0	0	0	0	0	0	0	0
金ヶ崎町	0	0	0	0	0	0	0	0	0	0
平泉町	1	21	1	44	334	19,585	527	34,288	863	53,938
宮古市	2	31	0	0	36	1,687	67	3,383	105	5,101
大船渡市	6	136	1	12	29	1,294	30	2,208	66	3,650
陸前高田市	2	11	0	0	7	577	13	1,034	22	1,622
釜石市	0	0	0	0	11	502	19	1,085	30	1,587
住田町	0	0	0	0	5	87	0	0	5	87
大槌町	1	30	0	0	21	726	26	1,126	48	1,882
山田町	0	0	0	0	14	579	11	466	25	1,045
岩泉町	0	0	0	0	20	855	18	1,026	38	1,881
田野畑村	0	0	0	0	11	688	11	476	22	1,164
久慈市	1	264	1	140	13	1,206	5	282	20	1,892
二戸市	0	0	0	0	3	104	4	236	7	340
普代村	0	0	0	0	1	66	2	44	3	110
軽米町	0	0	0	0	0	0	0	0	0	0
野田村	0	0	0	0	0	0	0	0	0	0
九戸村	0	0	0	0	0	0	0	0	0	0
洋野町	0	0	0	0	2	151	1	230	3	381
一戸町	0	0	6	231	17	710	11	457	34	1,398
合 計	144	10,183	37	1,664	1,843	90,763	2,219	122,870	4,243	225,480

II 外国人観光客の入込動向

1 概況

令和2年に本県を訪れた外国人観光客の発地別入込割合は、多い順に、台湾が45.3%（44,451人回、前年比204,745人回・98.3%減）、中国が11.7%（11,479人回、前年比70,907人回・243.4%減）、オーストラリアが7.7%（7,527人回、前年比825人回・11.4%減）、タイが6.1%（12,023人回、前年比12,023人回・118.5%減）、香港が5.7%（5,603人回、前年比17,145人回・111.6%減）となっている。【図4、表4】

また、市町村別入込割合は、多い順に、八幡平市が34.2%（33,541人回）、雫石町が17.0%（16,699人回）、盛岡市が10.9%（10,659人回）、花巻市が9.3%（9,147人回）、北上市が6.9%（6,722人回）となっている。【図5、表6】

図4 外国人観光客の発地別入込割合

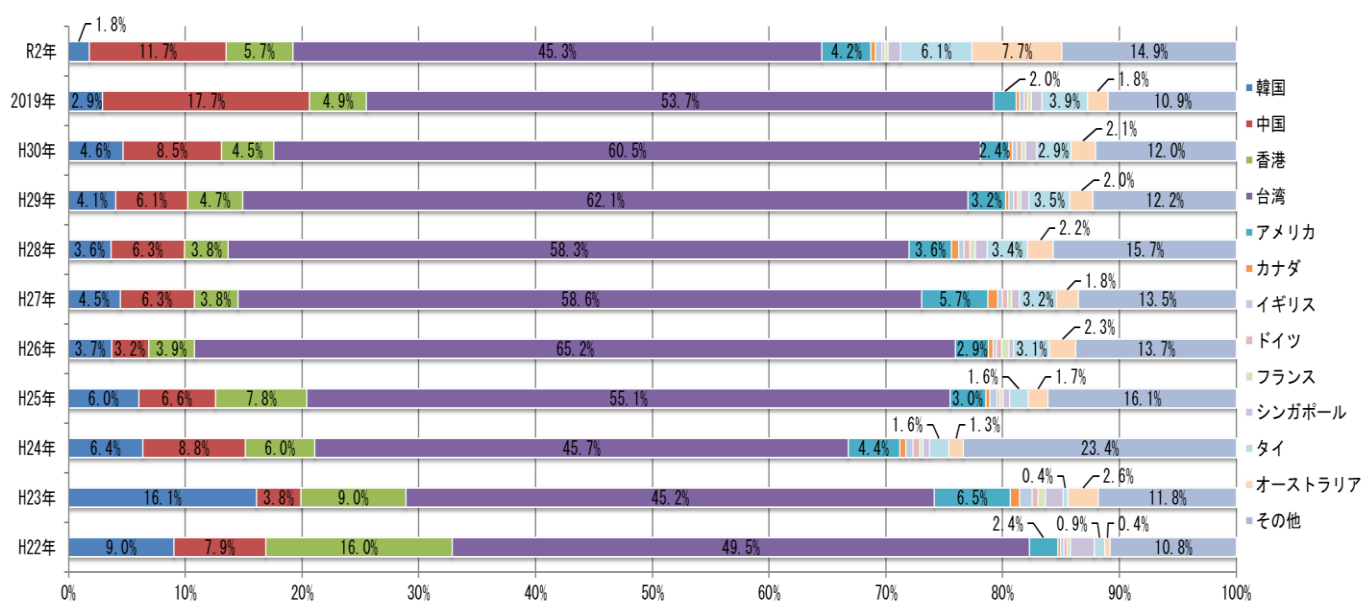
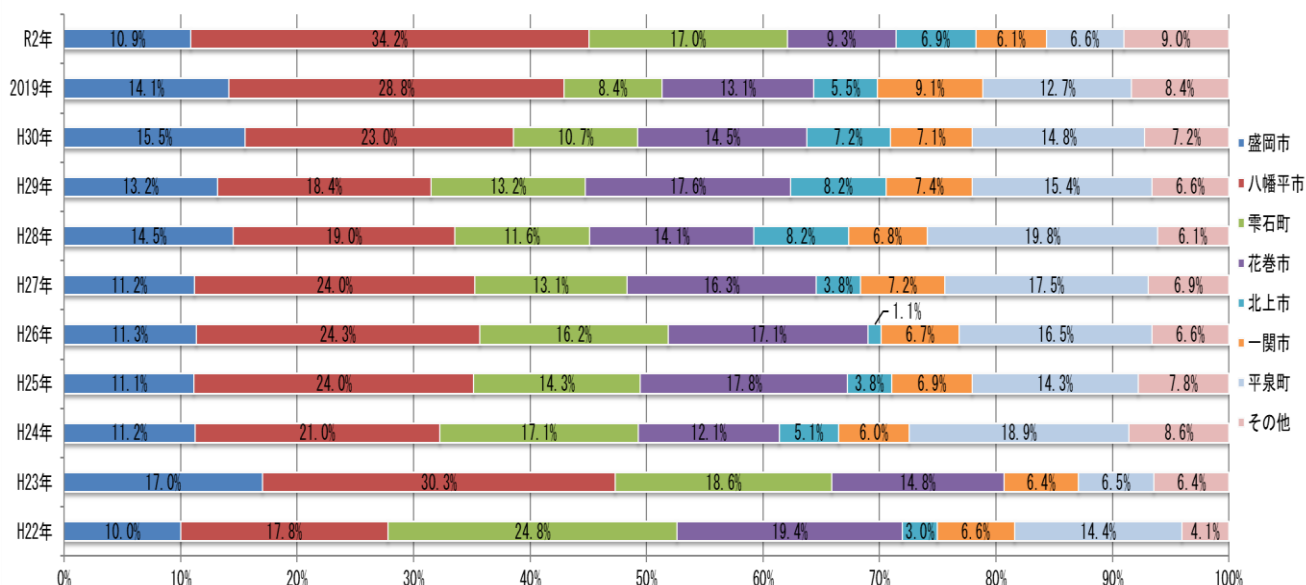


図5 外国人観光客の市町村別入込割合



※ H22 及び H23 は市町村別入込数を四半期毎に整理していないため、年間の数値を採用。

2 入込数の推移

令和2年に本県を訪れた外国人観光客の入込数は9万8,081人回となり、前年比で36万6,116人回(78.9%)減少となった。新型コロナウイルス感染症の影響により大幅な減少となり、平成22年比でも2,806人回(2.8%)減少となった。【図6、表4・6】

図6 外国人観光客の入込数推移

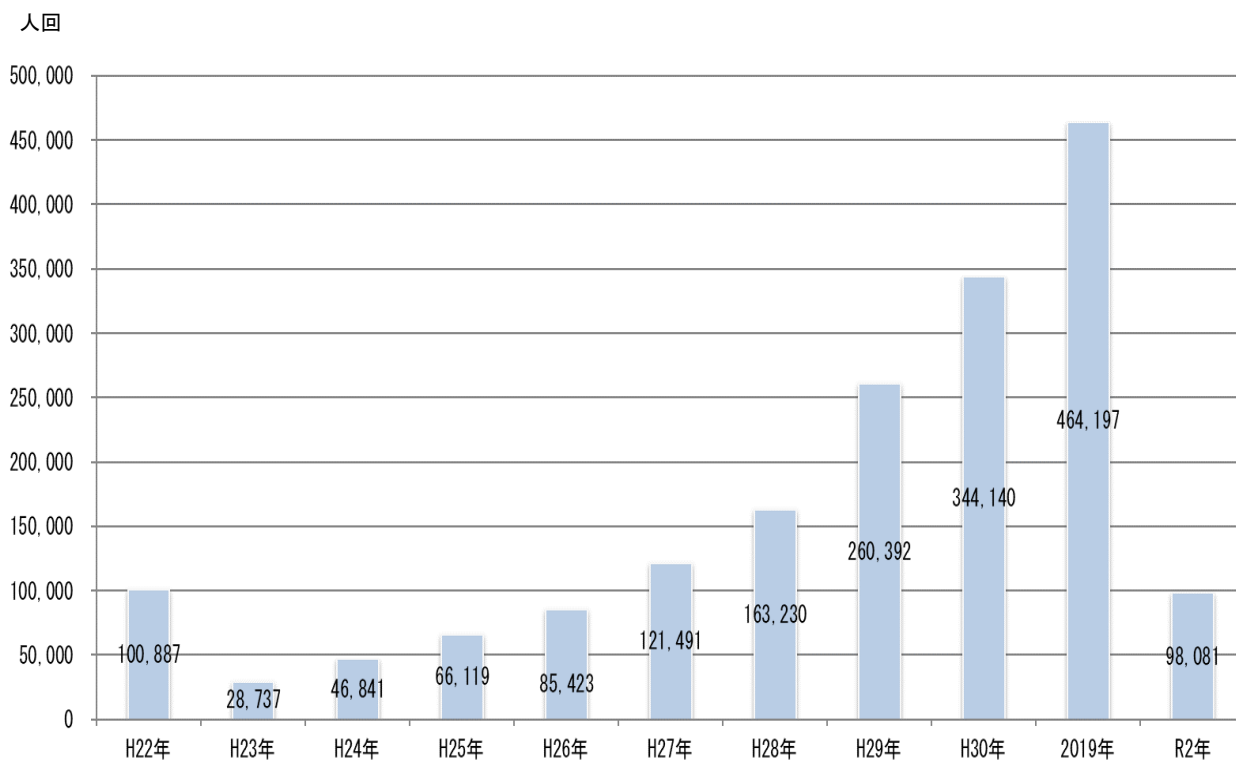


表4 外国人観光客四半期別入込推計表

令和2年1月～12月

(単位:人回、%)

国・地域		1～3月	4～6月	7～9月	10～12月	合計	構成比
アジア	韓国	1,506	69	36	130	1,741	1.8
	中国	10,733	124	250	372	11,479	11.7
	香港	5,547	10	6	40	5,603	5.7
	台湾	44,098	60	168	125	44,451	45.3
北米	アメリカ	2,533	43	736	824	4,136	4.2
	カナダ	281	31	40	24	376	0.4
ヨーロッパ	イギリス	496	6	31	20	553	0.6
	ドイツ	158	19	7	3	187	0.2
	フランス	231	23	38	25	317	0.3
東南アジア	シンガポール	995	23	23	18	1,059	1.1
	タイ	5,912	17	20	50	5,999	6.1
オセアニア	オーストラリア	7,484	5	25	13	7,527	7.7
その他		10,772	605	1,722	1,554	14,653	14.9
合計		90,746	1,035	3,102	3,198	98,081	100.0

表5 外国人観光客市町村別入込推計表

令和2年10月～12月

(単位:人回)

国・地域 市 町 村	アジア				北 米		ヨーロッパ			東南アジア		オセアニア	そ の 他	合 計
	韓 国	中 国	香 港	台 湾	ア メ リ カ	カ ナ ダ	イ ギ リ ス	ド イ ツ	フ ラ ン ス	シ ン ガ ポ ー ル	タ イ	オ ー ス ト ラ リ ア		
盛岡市	110	119	11	32	196	16	8	0	3	1	30	4	191	721
八幡平市	0	10	2	8	61	0	0	0	0	0	0	0	20	101
滝沢市	0	0	0	0	0	0	0	0	0	0	0	0	0	0
雫石町	0	0	19	0	5	0	0	0	0	0	0	4	70	98
葛巻町	0	0	0	0	172	0	0	0	0	0	0	0	0	172
岩手町	0	0	0	0	0	0	0	0	0	0	0	0	0	0
紫波町	0	0	0	0	0	0	0	0	0	0	0	0	0	0
矢巾町	0	0	0	0	0	0	0	0	0	0	0	0	0	0
花巻市	0	3	0	0	7	0	0	0	0	0	0	0	3	13
北上市	1	30	4	1	35	0	5	0	7	17	4	0	305	409
遠野市	2	15	0	2	5	2	2	2	5	0	0	1	148	184
一関市	8	33	2	3	11	1	0	1	1	0	0	2	81	143
奥州市	0	4	1	25	13	0	3	0	2	0	4	0	58	110
西和賀町	0	0	0	0	0	0	0	0	0	0	0	0	0	0
金ヶ崎町	0	0	0	0	0	0	0	0	0	0	0	0	0	0
平泉町	8	110	0	42	7	4	1	0	4	0	10	0	454	640
宮古市	0	19	1	0	15	1	1	0	0	0	0	0	163	200
大船渡市	0	0	0	0	0	0	0	0	0	0	0	0	9	9
陸前高田市	1	1	0	0	2	0	0	0	0	0	0	1	1	6
釜石市	0	16	0	3	0	0	0	0	3	0	0	0	13	35
住田町	0	0	0	0	0	0	0	0	0	0	0	0	0	0
大槌町	0	0	0	0	0	0	0	0	0	0	0	0	0	0
山田町	0	0	0	0	0	0	0	0	0	0	0	0	0	0
岩泉町	0	10	0	4	66	0	0	0	0	0	2	1	26	109
田野畑村	0	0	0	0	0	0	0	0	0	0	0	0	0	0
久慈市	0	0	0	1	0	0	0	0	0	0	0	0	2	3
二戸市	0	1	0	0	0	0	0	0	0	0	0	0	6	7
普代村	0	1	0	4	0	0	0	0	0	0	0	0	0	5
軽米町	0	0	0	0	0	0	0	0	0	0	0	0	0	0
野田村	0	0	0	0	0	0	0	0	0	0	0	0	0	0
九戸村	0	0	0	0	0	0	0	0	0	0	0	0	0	0
洋野町	0	0	0	0	0	0	0	0	0	0	0	0	4	4
一戸町	0	0	0	0	229	0	0	0	0	0	0	0	0	229
合計	130	372	40	125	824	24	20	3	25	18	50	13	1,554	3,198
ブロック計				667		848			48		68	13	1,554	3,198

表6 外国人観光客市町村別入込推計表

令和2年1月～12月

(単位:人回)

国・地域 市 町 村	アジア				北 米		ヨーロッパ			東南アジア		オセアニア	そ の 他	合 計
	韓 国	中 国	香 港	台 湾	ア メ リ カ	カ ナ ダ	イ ギ リ ス	ド イ ツ	フ ラ ン ス	シ ン ガ ポ ー ル	タ イ	オ ー ス ト ラ リ ア		
盛岡市	266	968	631	4,175	812	293	131	78	131	182	608	1,088	1,296	10,659
八幡平市	745	8,381	2,324	12,467	509	6	280	0	55	574	2,786	4,158	1,256	33,541
滝沢市	0	0	0	0	0	0	0	0	0	0	0	0	0	0
雫石町	72	280	1,775	10,233	332	18	23	41	4	35	460	1,854	1,572	16,699
葛巻町	0	0	0	0	292	0	0	0	0	0	0	0	0	292
岩手町	0	0	0	0	0	0	0	0	0	0	0	0	0	0
紫波町	0	0	0	0	0	0	0	0	0	0	0	0	36	36
矢巾町	0	0	0	0	0	0	0	0	0	0	0	0	0	0
花巻市	427	287	520	7,327	71	2	16	2	7	121	217	24	126	9,147
北上市	104	307	49	132	164	32	25	33	22	30	17	279	5,528	6,722
遠野市	3	46	0	69	60	4	18	9	14	2	36	15	372	648
一関市	37	268	202	3,455	68	3	28	7	30	104	796	42	898	5,938
奥州市	1	57	34	3,077	39	1	6	3	10	0	501	11	397	4,137
西和賀町	1	5	10	2	2	2	2	0	0	0	8	6	8	46
金ヶ崎町	0	0	0	0	0	0	0	0	0	0	0	0	0	0
平泉町	55	537	25	3,078	75	4	8	4	33	0	543	12	2,140	6,514
宮古市	25	80	17	63	64	11	12	8	4	5	11	22	446	768
大船渡市	0	0	0	0	0	0	0	0	0	0	0	0	105	105
陸前高田市	1	11	0	0	20	0	0	0	0	6	0	1	8	47
釜石市	2	140	1	4	5	0	2	1	4	0	0	4	126	289
住田町	0	0	0	0	0	0	0	0	0	0	0	0	3	3
大槌町	0	0	0	0	4	0	0	0	0	0	0	0	2	6
山田町	0	0	0	0	0	0	0	0	0	0	0	0	0	0
岩泉町	1	36	4	129	288	0	0	0	0	0	11	9	243	721
田野畑村	0	11	1	2	0	0	0	1	1	0	0	0	7	23
久慈市	0	6	8	5	1	0	1	0	0	0	0	2	3	26
二戸市	1	58	2	226	14	0	0	0	1	0	5	0	74	381
普代村	0	1	0	4	0	0	0	0	1	0	0	0	0	6
軽米町	0	0	0	0	0	0	0	0	0	0	0	0	0	0
野田村	0	0	0	0	0	0	0	0	0	0	0	0	0	0
九戸村	0	0	0	0	0	0	0	0	0	0	0	0	0	0
洋野町	0	0	0	0	0	0	1	0	0	0	0	0	7	8
一戸町	0	0	0	3	1,316	0	0	0	0	0	0	0	0	1,319
合 計	1,741	11,479	5,603	44,451	4,136	376	553	187	317	1,059	5,999	7,527	14,653	98,081
ブ ロ ッ ク 計				63,274		4,512			1,057		7,058	7,527	14,653	98,081