

# いわての観光統計

教育旅行客・外国人観光客の入込動向  
(平成26年1月~12月)



岩手県PRキャラクター「わんこきょうだい」

平成27年4月

岩手県 商工労働観光部 観光課

# 目 次

## I 教育旅行客の入込動向

- 1 概況・・・・・・・・・・・・・・・・・・・・・・・・・・・・・・・・・・・・・1
- 2 入込数の推移・・・・・・・・・・・・・・・・・・・・・・・・・・・・・・・・・・・・・2
- 【資料】 教育旅行客発地別入込推計表・・・・・・・・・・・・・・・・・・・・・3～4
- 教育旅行客市町村別入込推計表・・・・・・・・・・・・・・・・・・・・・5

## II 外国人観光客の入込動向

- 1 概況・・・6
- 2 入込数の推移・・・7
- 【資料】 外国人観光客四半期別入込推計表・・・・・・・・・・・・・・・・・・・・・8
- 外国人観光客市町村別入込推計表・・・・・・・・・・・・・・・・・・・・・9～10

# I 教育旅行客の入込動向

## 1 概況

平成 26 年に本県を訪れた教育旅行客の校種別入込割合は、多い順に、中学校が 49.9%、高等学校が 23.5%、小学校が 19.7%となっている。【図 1、表 1～2】

また、発地別入込割合は、多い順に、東北地方が 48.7%、北海道が 23.8%、関東地方が 18.7%、近畿地方が 5.5%となっている。【図 2、表 1～2】

図 1 教育旅行客の校種別入込割合

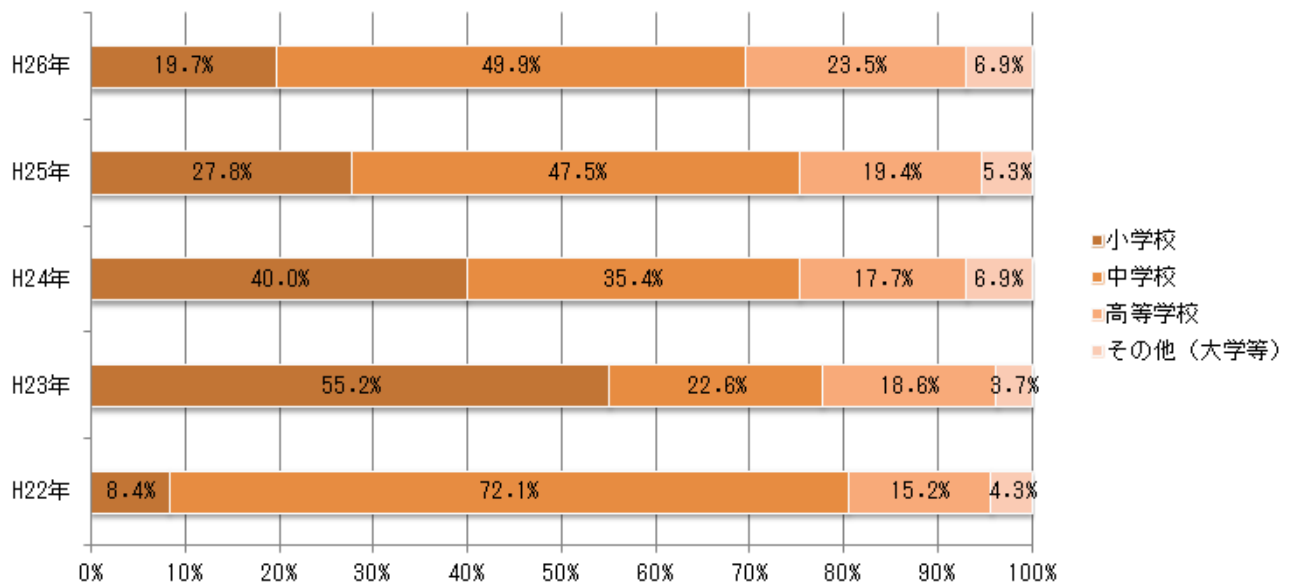
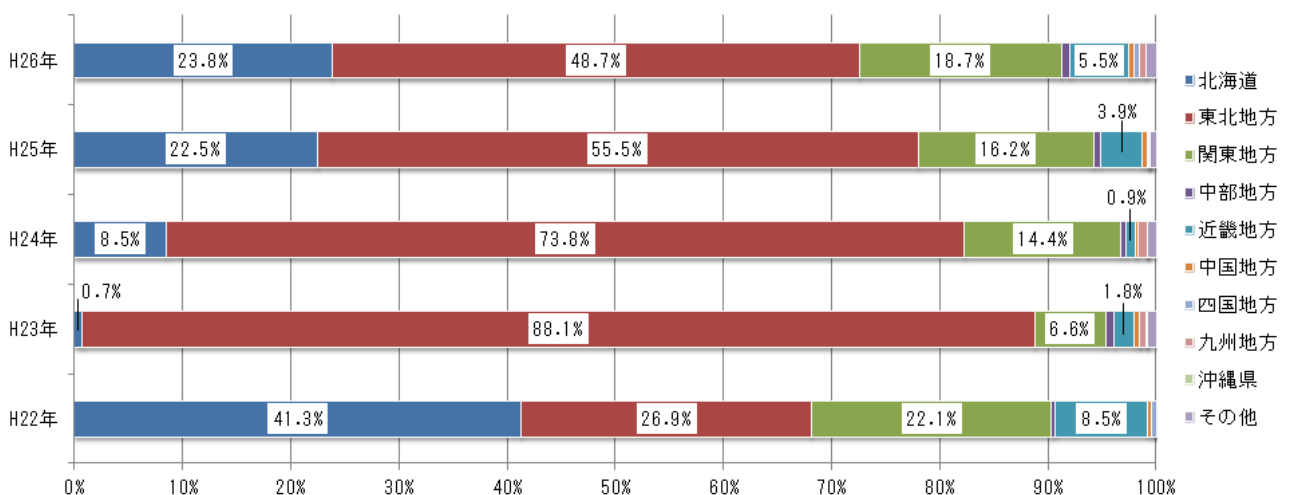


図 2 教育旅行客の発地別入込割合



## 2 入込数の推移

平成 26 年に本県を訪れた教育旅行者の入込は、学校数が延べ 3,098 校、児童生徒数が 21 万 4,254 人回となっている。学校数は前年比で 43 校 (1.4%) 増、児童生徒数は前年比で 12,231 人回 (6.1%) 増となった。児童生徒数については、東日本大震災津波発災前 (平成 22 年) の入込数を上回った平成 24 年以降は 20 万人台を維持している。【図 3、表 3】

図 3 教育旅行者の入込数推移

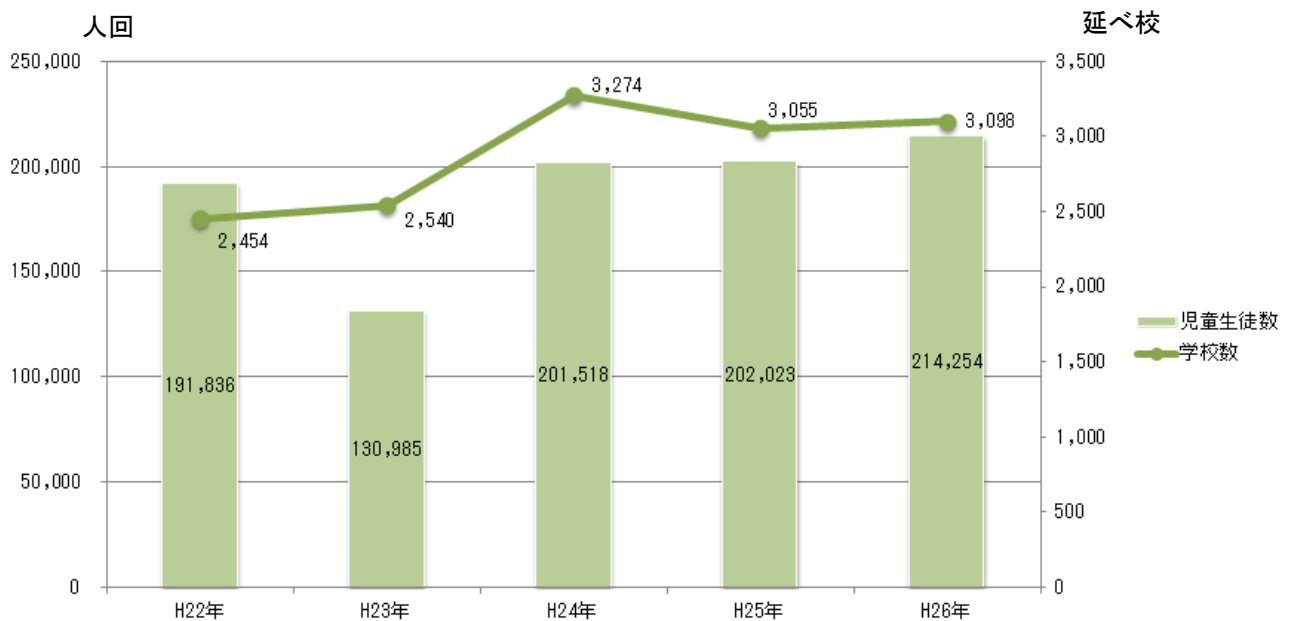


表1 教育旅行客発地別入込推計表

H26.10～26.12

(単位:延べ校、人回)

学校 発地	小学校		中学校		高等学校		その他		計		地方別計
	校数	人数	校数	人数	校数	人数	校数	人数	校数	人数	
北海道	0	0	1	57	1	96	2	47	4	200	4 200
青森	3	67	11	682	15	2,087	4	103	33	2,939	東北計 234 11,394
岩手	42	2,180	29	1,032	34	1,294	9	170	114	4,676	
宮城	15	714	7	473	8	451	14	690	44	2,328	
秋田	5	235	10	156	2	189	5	48	22	628	
山形	14	517	0	0	1	11	0	0	15	528	
福島	0	0	1	50	4	229	1	16	6	295	
茨城	0	0	0	0	12	1,291	0	0	12	1,291	関東計 121 14,468
栃木	0	0	2	180	1	14	0	0	3	194	
群馬	0	0	1	85	1	15	0	0	2	100	
埼玉	0	0	2	105	3	208	1	8	6	321	
千葉	0	0	3	161	11	1,298	2	40	16	1,499	
東京	2	89	22	3,299	36	5,109	7	88	67	8,585	
神奈川	0	0	11	2,081	3	394	1	3	15	2,478	
新潟	0	0	1	15	0	0	1	14	2	29	中部計 14 877
富山	0	0	0	0	0	0	0	0	0	0	
石川	0	0	0	0	0	0	0	0	0	0	
福井	0	0	0	0	0	0	0	0	0	0	
山梨	0	0	0	0	0	0	0	0	0	0	
長野	0	0	0	0	2	176	1	13	3	189	
岐阜	0	0	0	0	1	3	0	0	1	3	
静岡	0	0	0	0	3	280	0	0	3	280	
愛知	0	0	2	191	2	170	1	15	5	376	
三重	0	0	0	0	0	0	0	0	0	0	
滋賀	0	0	1	69	0	0	0	0	1	69	近畿計 34 6,374
京都	0	0	0	0	0	0	2	30	2	30	
大阪	0	0	0	0	19	4,595	0	0	19	4,595	
兵庫	0	0	0	0	11	1,657	1	23	12	1,680	
奈良	0	0	0	0	0	0	0	0	0	0	
和歌山	0	0	0	0	0	0	0	0	0	0	
鳥取	0	0	0	0	0	0	0	0	0	0	中国計 5 583
島根	0	0	0	0	1	35	0	0	1	35	
岡山	0	0	0	0	0	0	0	0	0	0	
広島	0	0	4	548	0	0	0	0	4	548	
山口	0	0	0	0	0	0	0	0	0	0	四国計 6 777
徳島	0	0	0	0	0	0	0	0	0	0	
香川	0	0	0	0	5	735	0	0	5	735	
愛媛	0	0	0	0	1	42	0	0	1	42	
高知	0	0	0	0	0	0	0	0	0	0	九州計 10 1,109
福岡	0	0	0	0	2	362	0	0	2	362	
佐賀	0	0	0	0	0	0	0	0	0	0	
長崎	0	0	0	0	1	37	0	0	1	37	
熊本	0	0	3	149	1	53	0	0	4	202	
大分	0	0	1	113	0	0	0	0	1	113	
宮崎	0	0	1	80	1	315	0	0	2	395	
鹿児島	0	0	0	0	0	0	0	0	0	0	
沖縄	0	0	0	0	0	0	0	0	0	0	0 0
その他	0	0	0	0	0	0	21	1,226	21	1,226	21 1,226
計	81	3,802	113	9,526	182	21,146	73	2,534	449	37,008	449 37,008

表2 教育旅行客発地別入込推計表

H26.1~26.12

(単位:延べ校、人回)

学校 発地	小学校		中学校		高等学校		その他		計		地方別計	
	校数	人数	校数	人数	校数	人数	校数	人数	校数	人数		
北海道	10	203	674	50,581	2	102	7	141	693	51,027	693 51,027	
青森	23	924	91	4,173	56	6,365	36	1,750	206	13,212	東北計 1,864 104,426	
岩手	176	8,220	132	4,722	100	3,490	56	1,498	464	17,930		
宮城	479	23,696	265	19,265	52	7,156	58	4,122	854	54,239		
秋田	120	5,440	101	3,878	12	2,205	13	463	246	11,986		
山形	39	1,303	6	284	6	121	3	150	54	1,858		
福島	3	95	8	624	12	2,490	17	1,992	40	5,201		
茨城	3	131	3	43	13	1,351	1	2	20	1,527		関東計 347 40,022
栃木	0	0	4	554	2	51	1	50	7	655		
群馬	0	0	1	85	1	15	0	0	2	100		
埼玉	1	17	6	722	6	1,000	2	44	15	1,783		
千葉	1	74	15	2,289	14	1,637	5	130	35	4,130		
東京	8	761	106	12,587	63	10,093	54	2,261	231	25,702		
神奈川	2	1,156	18	3,789	10	1,103	7	77	37	6,125		
新潟	1	56	1	15	1	53	1	14	4	138	中部計 42 1,664	
富山	0	0	0	0	0	0	0	0	0	0		
石川	0	0	1	22	0	0	0	0	1	22		
福井	1	5	0	0	0	0	0	0	1	5		
山梨	0	0	0	0	1	26	1	20	2	46		
長野	1	53	0	0	4	216	5	43	10	312		
岐阜	0	0	0	0	2	13	0	0	2	13		
静岡	0	0	0	0	7	385	1	36	8	421	近畿計 77 11,820	
愛知	2	147	4	253	5	260	3	47	14	707		
三重	0	0	0	0	1	14	0	0	1	14		
滋賀	0	0	1	69	2	112	0	0	3	181		
京都	0	0	2	37	0	0	6	181	8	218		
大阪	0	0	6	636	33	8,223	6	85	45	8,944		
兵庫	0	0	3	707	11	1,657	2	35	16	2,399		
奈良	0	0	1	21	2	28	0	0	3	49	中国計 9 1,029	
和歌山	0	0	1	15	0	0	0	0	1	15		
鳥取	0	0	0	0	0	0	1	3	1	3		
島根	0	0	0	0	1	35	0	0	1	35		
岡山	0	0	1	201	1	241	0	0	2	442		
広島	0	0	4	548	0	0	1	1	5	549		
山口	0	0	0	0	0	0	0	0	0	0		四国計 8 1,053
徳島	0	0	0	0	0	0	0	0	0	0		
香川	0	0	0	0	5	735	0	0	5	735		
愛媛	0	0	2	276	1	42	0	0	3	318		
高知	0	0	0	0	0	0	0	0	0	0		
福岡	0	0	0	0	2	362	4	50	6	412	九州計 17 1,258	
佐賀	0	0	0	0	0	0	1	9	1	9		
長崎	0	0	0	0	1	37	0	0	1	37		
熊本	0	0	3	149	1	53	0	0	4	202		
大分	0	0	1	113	0	0	0	0	1	113		
宮崎	0	0	2	102	1	315	0	0	3	417		
鹿児島	0	0	0	0	0	0	1	68	1	68		
沖縄	0	0	0	0	0	0	0	0	0	0	0 0	
その他	0	0	1	96	2	258	38	1,601	41	1,955	41 1,955	
計	870	42,281	1,464	106,856	433	50,244	331	14,873	3,098	214,254	3,098 214,254	

表3 教育旅行客市町村別入込推計表

H26.1~26.12

(単位:延べ校、人回)

四半期 市町村	1~3月		4~6月		7~9月		10~12月		合 計	
	校数	人数	校数	人数	校数	人数	校数	人数	校数	人数
盛岡市	4	58	698	23,578	291	7,698	106	3,947	1,099	35,281
八幡平市	50	5,719	80	8,343	54	7,233	31	2,535	215	23,830
滝沢市	20	2,935	41	7,004	59	9,359	20	1,633	140	20,931
雫石町	33	3,129	91	7,396	46	3,396	68	6,733	238	20,654
葛巻町	0	0	0	0	0	0	0	0	0	0
岩手町	0	0	0	0	0	0	0	0	0	0
紫波町	0	0	0	0	0	0	0	0	0	0
矢巾町	0	0	0	0	0	0	0	0	0	0
花巻市	15	378	122	12,325	55	5,195	38	4,743	230	22,641
北上市	0	0	0	0	0	0	0	0	0	0
遠野市	0	0	24	1,666	9	374	16	1,466	49	3,506
一関市	10	670	80	7,553	35	1,414	6	425	131	10,062
奥州市	4	100	82	6,724	43	2,167	31	2,553	160	11,544
西和賀町	0	0	0	0	0	0	0	0	0	0
金ヶ崎町	8	734	19	1,048	14	1,535	6	248	47	3,565
平泉町	2	235	280	25,344	108	6,650	62	7,977	452	40,206
宮古市	8	110	8	728	11	311	7	1,192	34	2,341
大船渡市	12	240	4	134	50	1,549	14	160	80	2,083
陸前高田市	5	249	15	1,345	49	2,076	20	1,317	89	4,987
釜石市	0	0	8	708	12	666	6	671	26	2,045
住田町	0	0	0	0	0	0	0	0	0	0
大槌町	5	62	9	418	21	611	13	407	48	1,498
山田町	0	0	0	0	0	0	0	0	0	0
岩泉町	0	0	8	827	7	269	2	344	17	1,440
田野畑村	0	0	4	685	4	104	1	246	9	1,035
久慈市	0	0	8	4,109	11	1,594	1	360	20	6,063
二戸市	0	0	0	0	0	0	0	0	0	0
普代村	0	0	0	0	0	0	0	0	0	0
軽米町	0	0	0	0	0	0	0	0	0	0
野田村	0	0	0	0	0	0	0	0	0	0
九戸村	0	0	0	0	0	0	0	0	0	0
洋野町	0	0	5	375	8	116	1	51	14	542
一戸町	0	0	0	0	0	0	0	0	0	0
合 計	176	14,619	1,586	110,310	887	52,317	449	37,008	3,098	214,254

## II 外国人観光客の入込動向

### 1 概況

平成26年に本県を訪れた外国人観光客の発地別入込割合は、多い順に、台湾が65.2%（5万5,676人回、前年比1万9,271人回・52.9%増）、香港が3.9%（3,351人回、前年比1,839人回・35.4%減）、韓国が3.7%（3,161人回、前年比808人回・20.4%減）、中国が3.2%（2,693人回、前年比1,657人回・38.1%減）、タイが3.1%（2,620人回、前年比1,576人回・151.0%増）となっている。【図4、表4】

また、市町村別入込割合は、多い順に、八幡平市が24.3%（2万775人回）、花巻市が17.1%（1万4,643人回）、平泉町が16.5%（1万4,131人回）、雫石町が16.2%（1万3,856人回）、盛岡市が11.3%（9,691人回）などとなっている。【図5、表5～6】

図4 外国人観光客の発地別入込割合

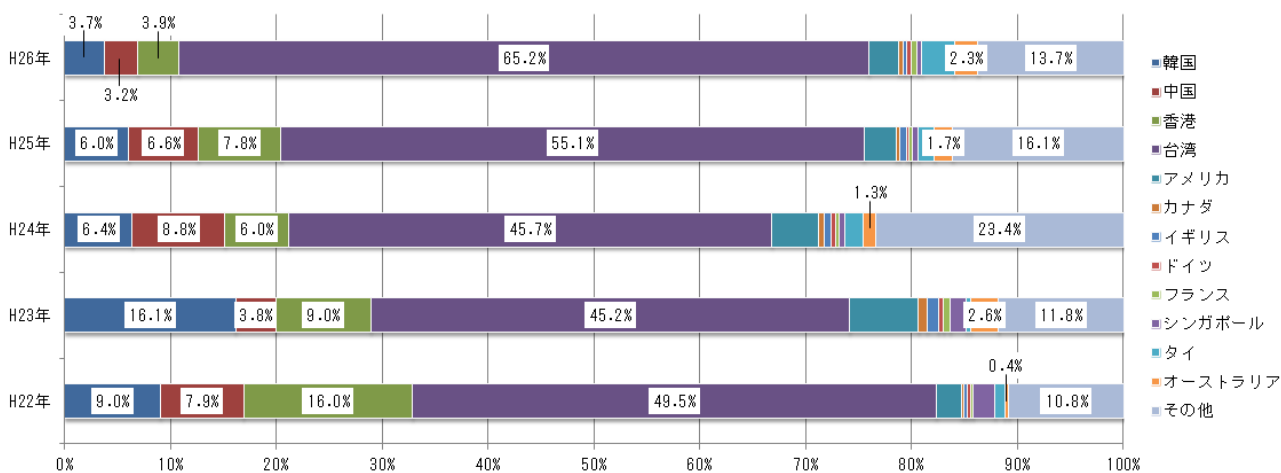
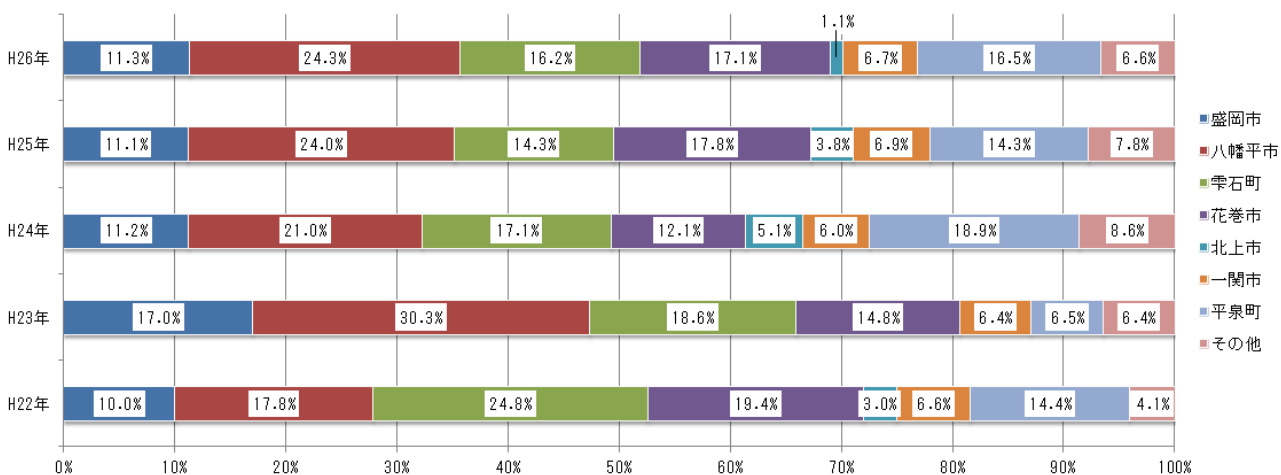


図5 外国人観光客の市町村別入込割合





## 2 入込数の推移

平成 26 年に本県を訪れた外国人観光客の入込は 8 万 5,423 人回となり、前年比で 1 万 9,304 人回 (29.2%) 増加となった。東日本大震災津波発災前 (平成 22 年) の水準には達していないものの、全体としての入込数は順調に回復してきている。【図 6、表 4】

図 6 外国人観光客の入込数推移

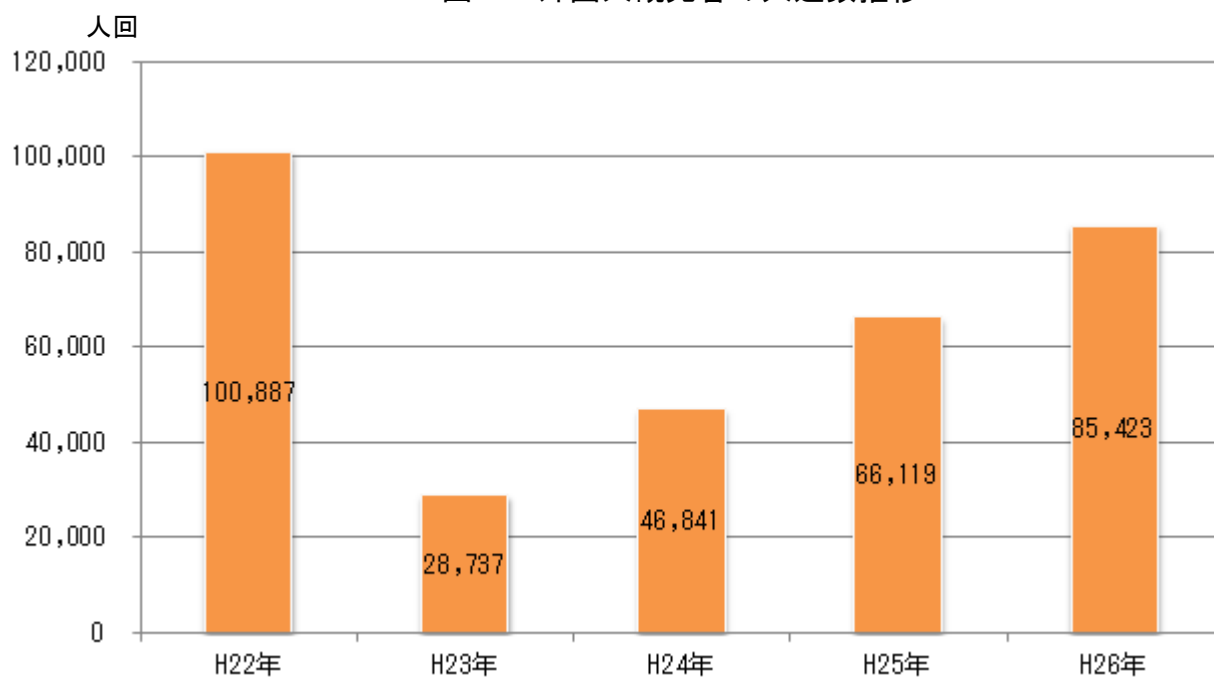


表4 外国人観光客四半期別入込推計表

H26.1～26.12

(単位:人回、%)

国・地域		1～3月	4～6月	7～9月	10～12月	合計	構成比
アジア	韓国	937	375	1,336	513	3,161	3.7
	中国	528	498	851	816	2,693	3.2
	香港	668	607	1,230	846	3,351	3.9
	台湾	10,592	15,593	5,570	23,921	55,676	65.2
北米	アメリカ	265	876	657	644	2,442	2.9
	カナダ	20	138	90	69	317	0.4
ヨーロッパ	イギリス	55	67	73	57	252	0.3
	ドイツ	87	100	157	35	379	0.4
	フランス	31	53	327	122	533	0.6
東南アジア	シンガポール	80	67	45	149	341	0.4
	タイ	151	463	150	1,856	2,620	3.1
オセアニア	オーストラリア	1,268	222	168	269	1,927	2.3
その他		1,354	2,393	6,001	1,983	11,731	13.7
合計		16,036	21,452	16,655	31,280	85,423	100.0

表5 外国人観光客市町村別入込推計表

H26.10～26.12

(単位:人回)

国・地域	アジア				北米		ヨーロッパ			東南アジア		オセアニア	その他	合計
	韓国	中国	香港	台湾	アメリカ	カナダ	イギリス	ドイツ	フランス	シンガポール	タイ	オーストラリア		
市 町 村														
盛岡市	124	228	77	1,316	145	26	13	22	51	22	146	24	356	2,550
八幡平市	168	22	371	5,860	163	0	4	0	2	39	154	181	221	7,185
滝沢市	0	0	0	0	0	0	0	0	0	0	0	0	0	0
雫石町	48	75	122	4,435	0	0	0	0	2	0	8	0	15	4,705
葛巻町	0	0	0	0	0	0	0	0	0	0	0	0	0	0
岩手町	0	0	0	0	0	0	0	0	0	0	0	0	0	0
紫波町	0	0	0	0	3	0	0	0	0	0	0	0	2	5
矢巾町	0	0	0	0	0	0	0	0	0	0	0	0	0	0
花巻市	50	298	171	5,132	87	1	0	1	4	47	339	4	36	6,170
北上市	0	0	0	0	0	0	0	0	0	0	0	0	0	0
遠野市	0	7	2	8	26	4	9	5	18	0	0	13	34	126
一関市	0	40	57	2,303	59	2	1	1	19	7	388	1	93	2,971
奥州市	0	0	0	0	1	0	0	0	0	0	0	3	146	150
西和賀町	0	3	3	7	0	0	0	0	2	0	0	0	0	15
金ヶ崎町	4	0	0	0	0	0	0	0	0	0	0	0	0	4
平泉町	72	89	42	4,745	51	36	23	6	24	34	821	38	741	6,722
宮古市	4	8	0	11	33	0	1	0	0	0	0	2	28	87
大船渡市	5	12	0	0	24	0	0	0	0	0	0	0	43	84
陸前高田市	0	0	0	0	0	0	0	0	0	0	0	0	0	0
釜石市	0	30	0	0	2	0	4	0	0	0	0	0	18	54
住田町	0	0	0	0	0	0	0	0	0	0	0	0	0	0
大槌町	0	0	0	0	0	0	0	0	0	0	0	0	29	29
山田町	0	0	0	0	0	0	0	0	0	0	0	0	0	0
岩泉町	0	0	0	30	39	0	0	0	0	0	0	0	207	276
田野畑村	0	0	0	45	0	0	0	0	0	0	0	0	0	45
久慈市	0	3	0	29	3	0	1	0	0	0	0	0	12	48
二戸市	38	1	1	0	8	0	1	0	0	0	0	3	2	54
普代村	0	0	0	0	0	0	0	0	0	0	0	0	0	0
軽米町	0	0	0	0	0	0	0	0	0	0	0	0	0	0
野田村	0	0	0	0	0	0	0	0	0	0	0	0	0	0
九戸村	0	0	0	0	0	0	0	0	0	0	0	0	0	0
洋野町	0	0	0	0	0	0	0	0	0	0	0	0	0	0
一戸町	0	0	0	0	0	0	0	0	0	0	0	0	0	0
合計	513	816	846	23,921	644	69	57	35	122	149	1,856	269	1,983	31,280
ブロック計	26,096				713		214			2,005		269	1,983	31,280

表6 外国人観光客市町村別入込推計表

H26.1～26.12

(単位:人回)

国・地域	アジア				北米		ヨーロッパ			東南アジア		オセアニア	その他	合計
	韓国	中国	香港	台湾	アメリカ	カナダ	イギリス	ドイツ	フランス	シンガポール	タイ	オーストラリア		
市 町 村														
盛岡市	302	948	249	3,184	859	123	100	138	371	90	255	206	2,866	9,691
八幡平市	2,048	226	1,445	14,312	239	1	24	75	2	81	264	1,462	596	20,775
滝沢市	0	0	0	0	0	0	0	0	0	0	0	0	0	0
雫石町	174	80	671	12,686	44	0	0	13	7	31	36	0	114	13,856
葛巻町	0	0	0	0	0	0	0	0	0	0	0	0	0	0
岩手町	0	0	0	0	0	0	0	0	0	0	0	0	0	0
紫波町	0	0	0	0	8	0	0	0	0	0	0	0	12	20
矢巾町	0	0	0	0	0	0	0	0	0	0	0	0	0	0
花巻市	301	538	724	11,809	291	26	3	6	9	76	421	61	378	14,643
北上市	0	0	0	0	0	0	0	0	0	0	0	0	937	937
遠野市	3	57	3	19	197	13	31	22	43	0	9	52	197	646
一関市	30	95	127	4,565	163	5	10	12	23	7	482	23	211	5,753
奥州市	3	6	0	0	18	4	0	39	2	0	0	7	1,595	1,674
西和賀町	0	7	3	7	1	0	0	0	2	0	0	0	22	42
金ヶ崎町	26	30	0	0	0	0	0	0	0	0	0	0	0	56
平泉町	158	536	75	8,424	234	127	43	25	64	51	1,144	64	3,186	14,131
宮古市	30	41	0	70	71	2	4	17	3	4	0	19	89	350
大船渡市	29	47	0	0	37	4	0	26	0	1	0	22	167	333
陸前高田市	0	0	0	0	0	0	0	0	0	0	0	0	0	0
釜石市	3	40	3	0	23	1	27	1	1	0	2	2	124	227
住田町	0	0	0	0	0	0	0	0	0	0	0	0	0	0
大槌町	0	0	0	0	0	0	0	0	0	0	0	0	204	204
山田町	0	0	0	0	0	0	0	0	0	0	0	0	0	0
岩泉町	0	0	0	234	195	0	0	0	0	0	0	0	963	1,392
田野畑村	0	0	0	83	4	0	0	1	0	0	0	0	0	88
久慈市	11	31	50	283	29	9	7	3	5	0	7	4	60	499
二戸市	43	11	1	0	29	2	3	1	1	0	0	5	10	106
普代村	0	0	0	0	0	0	0	0	0	0	0	0	0	0
軽米町	0	0	0	0	0	0	0	0	0	0	0	0	0	0
野田村	0	0	0	0	0	0	0	0	0	0	0	0	0	0
九戸村	0	0	0	0	0	0	0	0	0	0	0	0	0	0
洋野町	0	0	0	0	0	0	0	0	0	0	0	0	0	0
一戸町	0	0	0	0	0	0	0	0	0	0	0	0	0	0
合計	3,161	2,693	3,351	55,676	2,442	317	252	379	533	341	2,620	1,927	11,731	85,423
ブロック計				64,881		2,759			1,164		2,961	1,927	11,731	85,423